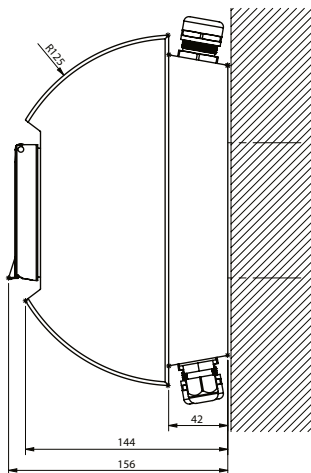
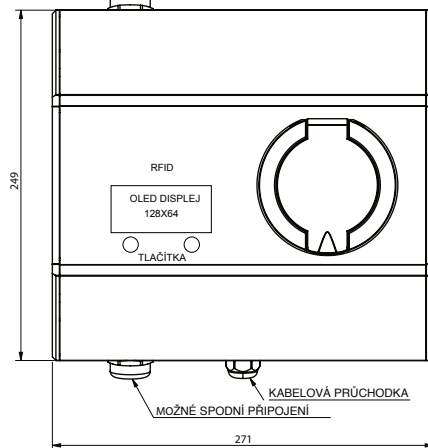
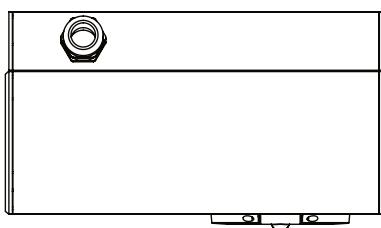


BOČNÍ POHLED

ČELNÍ POHLED
MOŽNÉ VRCHNÍ PŘIPOJENÍ

VRCHNÍ POHLED



enelion Wallbox

TECHNICKÉ SPECIFIKACE



WALLBOX

Tělo	odolný vůči povětrnostním vlivům, eloxovaný hliník, práškový lak, tvrzené plexisklo
Ochrana proti vniknutí	IP 54
Ochrana proti nárazu	IK10
Proudový chránič*	RCD B / Enelion RCM B + RCD A
Nabíjecí konektor	AC zásuvka typ 2; EN 62196-1
Měřič energie	vestavěný
Měřič maximální energie*	3 fázový
Komunikační modul Bridge OCPP 1.6*	offline / Wi-Fi, Ethernet / LTE (GSM)
Uživatelské prostředí	LED proužek, OLED Displej
Uživatelská autorizace*	RFID + 2 karty (MIFARE / ISO14443) / Bez poplatku
Parametry nabíjecích bodů	3 fázový
Napětí v síti	400V
Frekvence nabíjecího bodu	50 Hz
Nabíjecí proud/výkon	3x32A / 22kW
Nabíjecí napětí	3x 230 V AC
Maximální nabíjecí proud	3x32A
Logo: Leserem gravírované logo*	dle požadavků zákazníka
Provozní teplota	-25 °C / +55 °C
Skladovací teplota	-40 °C / + 80 °C
Maximální výška nad mořem	2 000m
Výška (mm)	249
Šířka (mm)	271
Hloubka (mm)	249
Váha	3,0-3,5 kg
*Volitelné příslušenství	